



La paperkoketo estas tradicia origamio. Infanoj ludas per ĝi por aŭguri ies estontecon aŭ fari demandojn.

Vi trovos la priskribon por konstrui kaj uzi la paperkoketon ĉe la lastaj paĝoj.

La dua kaj la tria paperkoketoj estas enkonduko por la demandaj vortoj "kiu, kio, kia, kiom, ĉu".



Kiel vi fartas ?



Mi fartas bone.

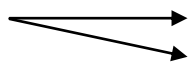
Mi fartas malbone.

Kiu kantas ?



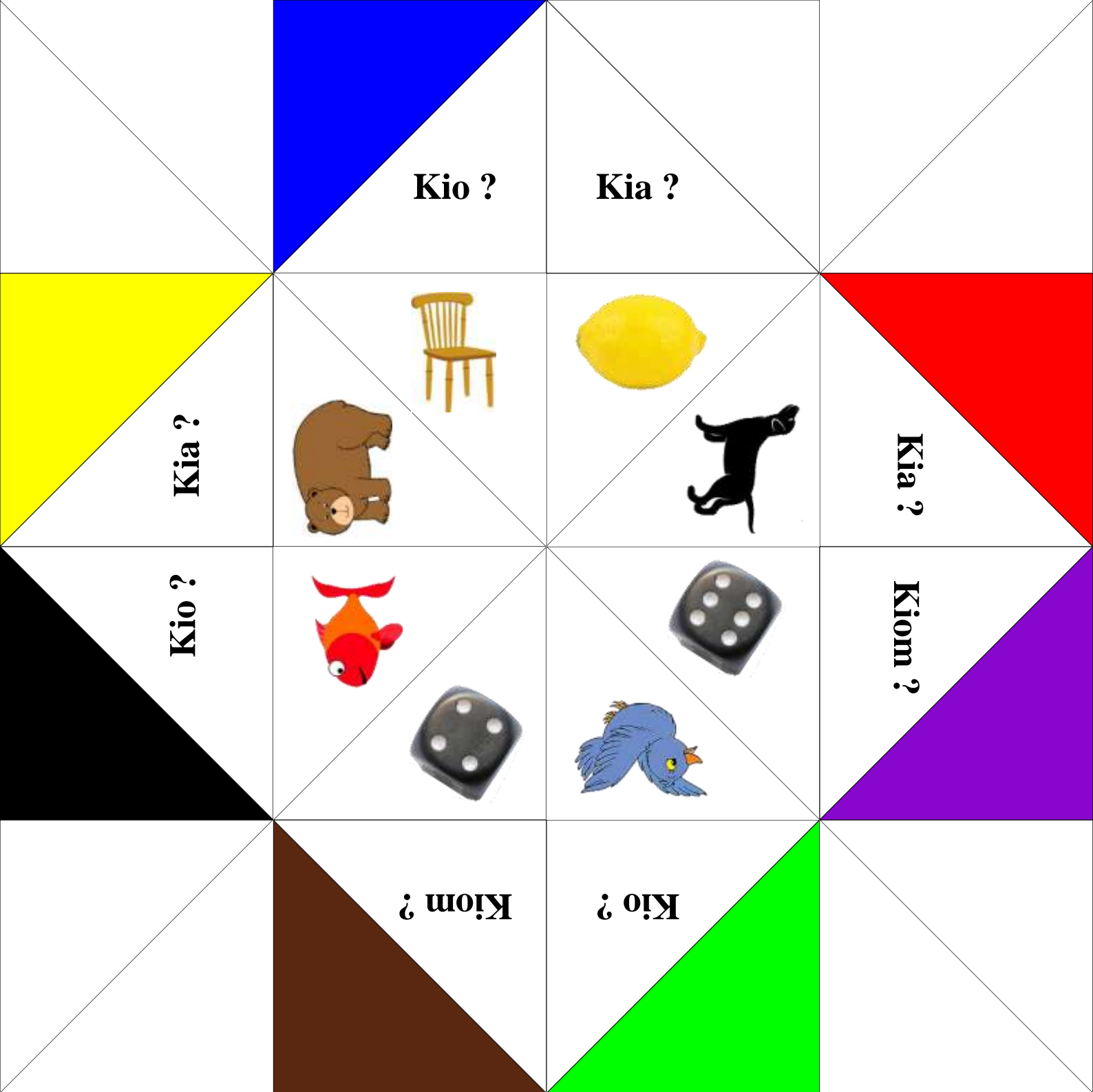
La birdo kantas.

Ĉu vi amas bestojn ?



Jes. Mi amas bestojn.

Ne. Mi ne amas bestojn. Mi malamas bestojn.



Kio estas tio ?

Tio estas seĝ**o**.

Kia estas urso ?

Urso estas bruna**a**.

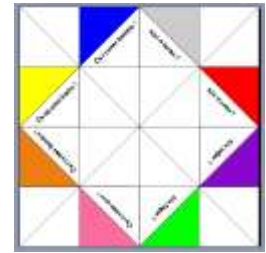
Kiom da manoj vi havas ?

Mi havas **2** manojn.

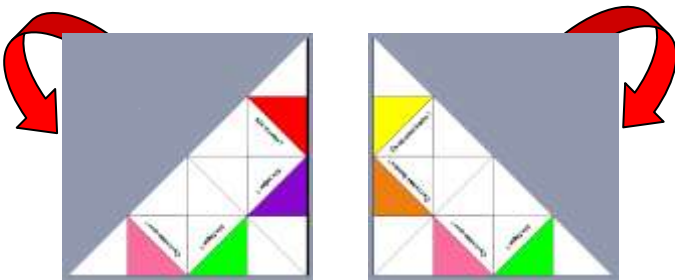
Konstrui la paperkoketon



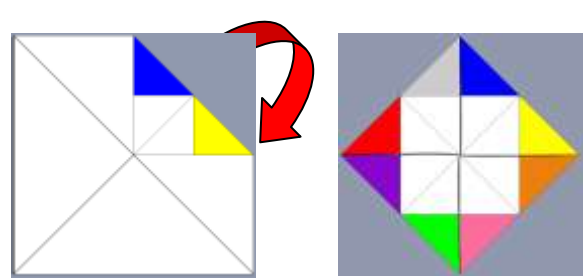
Per tondilo, distranĉu la suban parton de la paperfolio.



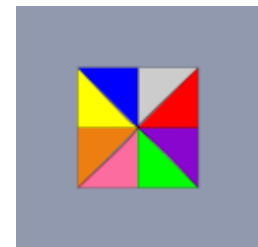
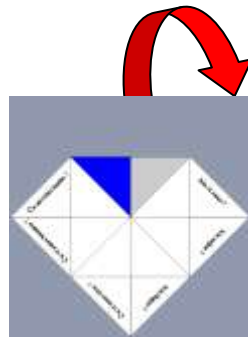

Kvadrato



Faldu kaj malfaldu laŭ la 2 diagonaloj.




Dorsflanke, faldu la 4 angulojn.



Reversu la paperon kaj denove, faldu la 4 angulojn.



Faldu laŭ la 2 medianoj.



Aranĝu la paperkoketon.

Por ludi

Paperkoketo



Lokigu viajn fingrojn en la 4 kavetojn por manipuli la paperkoketon.

Diru nombrojn !



Tri

Unu. Du. Tri.



UNU



DU



TRI

Ekektu koloron !



TRI

Griza



Malfaldu la angulon sub la elektita koloro.
Legu la respondecan demandon al la kontraŭulo.