


































<p>mantelo gantoj botoj</p> 	<p>koltuko kalsoneto pantofloj</p> 	<p>okulvitroj robo sandaloj</p> 
<p>okulvitroj noktovoŝto ŝtrumpetoj</p> 	<p>ĉapelo t-ĉemizo jupo</p> 	<p>ĉemizo zono ŝorto</p> 
<p>bankostumo brakhorloĝo botoj</p> 	<p>pulovero zono pantalono</p> 	<p>mantelo gantoj ŝuoj</p> 

<p>brakhorloĝo kalsoneto ŝtrumpetoj</p> 	<p>sunokulvitroj robo sandaloj</p> 	<p>noktovoŝto brakhorloĝo zorioj</p> 
<p>t-ĉemizo jupo pantofloj</p> 	<p>ĉapelo ĉemizo ŝorto</p> 	<p>sunokulvitroj bankostumo zorioj</p> 
<p>pulovero pantalono ŝuoj</p> 	<p>koltuko mantelo ŝuoj</p> 	<p>t-ĉemizo kalsoneto ŝtrumpetoj</p> 

<p>koltuko robo gantoj</p> 	<p>okulvitroj noktvesto zorioj</p> 	<p>pulovero jupo pantofloj</p> 
<p>ĉapelo ŝorto botoj</p> 	<p>sunokulvitroj bankostumo sandaloj</p> 	<p>ĉemizo zono pantalono</p> 

 <p>koltuko</p>	<p>okulvitroj</p> 	<p>sunokulvitroj</p> 	 <p>ĉapelo</p>
 <p>kalsoneto</p>	 <p>brakhorloĝo</p>	 <p>gantoj</p>	 <p>zono</p>
 <p>t-ĉemizo</p>	 <p>ĉemizo</p>	 <p>pulovero</p>	<p>mantelo</p> 
<p>robo</p> 	<p>pantalono</p> 	 <p>jupo</p>	 <p>ŝorto</p>
<p>noktovoŝto</p> 	 <p>bankostumo</p>	 <p>sandaloj</p>	<p>botoj</p> 
 <p>ŝuoj</p>	<p>zorioj</p> 	 <p>pantofloj</p>	<p>ŝtrumpetoj</p> 

Ludreguloj

Vestoj

Ludo por 3 ĝis 6 ludantoj.

La ludo-materialo konsistas el 24 rektangulaj karto kaj 24 kvadrataj bildetoj.

La ludocelo :

Celas kolekti la 3 videblajn vestojn de la karto por gajni tiun karton.

Ekzemplo, por akiri la ĉi-suban karton, la ludanto devas kolekti la 3 respondajn bildetojn : la pulovero, la pantalonon kaj la ŝuojn.



Listo de la 3 necesaj vestoj por gajni la karton



La 3 respondaj bildetoj



Antaŭ la ludo :

Disdonu la tuton de la bildetaro inter ĉiuj ludantoj.

Atentigo : Ĉar 24 ne estas dividebla per 5, kaze de 5 ludantoj, elektu la ulon kiu ricevos nur 4 bildetojn kaj permesu al li ludi unuavice.

La rektangulaj karto fariĝas la talono ; stakigu ilin dorsoflanke meze sur la tablo.

Ĉiu ludanto elprenas 2 kartojn el la talono.

Ĉiu rajtas rigardi siajn kartojn kaj siajn bildetojn sed ĉiu kaŝas ilin de la aliaj.

Gajni karton :

Kiam iu havas karton kaj la 3 respondajn bildetojn, li montras ilin al la aliaj ludantoj. La karton li gajnas, kaj metas ĝin dorsoflanke antaŭ si. Li kaŝas denove la 3 bildetojn. Poste, alia ludanto rajtos peti unu el tiujn bildetojn.

Por ludi :

La ludanto kontrolas ĉu li havas la 3 bildetojn por gajni karton. Li petas de iu mankantan bildeton.

Atentigo : La ludanto ne rajtas peti veston, kiun li ne vidas sur siaj karto.

Ekzemplo :

Marko, ĉu vi havas la puloveron ?

Jen, la pulovero.

Kiam la kontraŭulo havas la petitan bildeton, li donas ĝin kaj la ludanto rajtas peti alian vestaĵon.

Petro, ĉu vi havas la ŝuojn ?

Ne, mi ne havas la ŝuojn.

La ludagado de la ludanto haltas kiam li ne ricevis la petitan bildeton, aŭ kiam li jam gajnis siajn 2 kartojn. Li eventuale elprenas 1 aŭ 2 kartojn el la talono por havi enmane 2 kartojn. La sekva ludanto ekludas.

La ludantoj ludas laŭvice. La ludo ĉesas je la elĉerpiĝo de la karto.

Fino de la partio :

La ludo daŭras ĝis ĉiuj karto estas gajnitaj, tiam, la ludanto kiu akiras la plej multe da karto gajnas.