




flava disko



flava kvadrato




flava triangulo




flava kruco



flava sago



flava luno




flava koro




flava stelo




ruĝa disko



ruĝa kvadrato




ruĝa triangulo




ruĝa kruco




ruĝa sago



ruĝa luno




ruĝa koro




ruĝa stelo



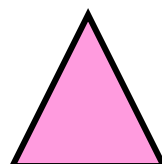
roza disko



roza kvadrato











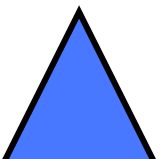





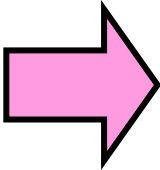

























roza triangulo























roza kruco




<p>verda disko</p> 	<p>verda kvadrato</p> 	<p>verda triangulo</p> 	<p>verda kruco</p> 
<p>verda sago</p> 	<p>verda luno</p> 	<p>verda koro</p> 	<p>verda stelo</p> 
<p>blua disko</p> 	<p>blua kvadrato</p> 	<p>blua triangulo</p> 	<p>blua kruco</p> 
<p>blua sago</p> 	<p>blua luno</p> 	<p>blua koro</p> 	<p>blua stelo</p> 
<p>roza sago</p> 	<p>roza luno</p> 	<p>roza koro</p> 	<p>roza stelo</p> 


viola disko 	viola kvadrato 	viola triangulo 	viola kruco 
viola sago 	viola luno 	viola koro 	viola stelo 
oranĝa disko 	oranĝa kvadrato 	oranĝa triangulo 	oranĝa kruco 
oranĝa sago 	oranĝa luno 	oranĝa koro 	oranĝa stelo 
bruna disko 	bruna kvadrato 	bruna triangulo 	bruna kruco 

nigra disko 	nigra kvadrato 	nigra triangulo 	nigra kruco 
nigra sago 	nigra luno 	nigra koro 	nigra stelo 
griza disko 	griza kvadrato 	griza triangulo 	griza kruco 
griza sago 	griza luno 	griza koro 	griza stelo 
bruna sago 	bruna luno 	bruna koro 	bruna stelo 


blanka disko



blanka kvadrato




blanka triangulo




blanka kruco




blanka sago




blanka luno



blanka koro



blanka stelo




Ludreguloj

Tabeligi

La ludocelo :

Ĉiu karto entenas 2 aĵojn : koloro kaj formo. La ludantoj devas ordigi laŭtable la kartojn sur tablon.
Ekzemplo :



Antaŭ la ludo :

Preparu la kartojn laŭ la nombro de la ludantoj.

2 ludantoj : 24 kartoj	3 ludantoj : 30 kartoj	4 ludantoj : 40 kartoj	5 ludantoj : 40 kartoj	6 ludantoj : 48 kartoj
4 koloroj, 6 formoj	5 koloroj, 6 formoj	5 koloroj, 8 formoj	5 koloroj, 8 formoj	6 koloroj, 8 formoj

Por ludi :

Iu el la ludantoj disdonas la kartojn.

La unua ludanto surtabligas koran karton ; Se li ne havas koran karton, li lasas sian vicon.

La sekvanta ludanto devas surtabligi :

- koran karton aŭ
- alian karton je la sama koloro kiel la jam kuŝita karto. Laŭvole, li metas ĝin dekstren aŭ maldekstren de la korkarto.

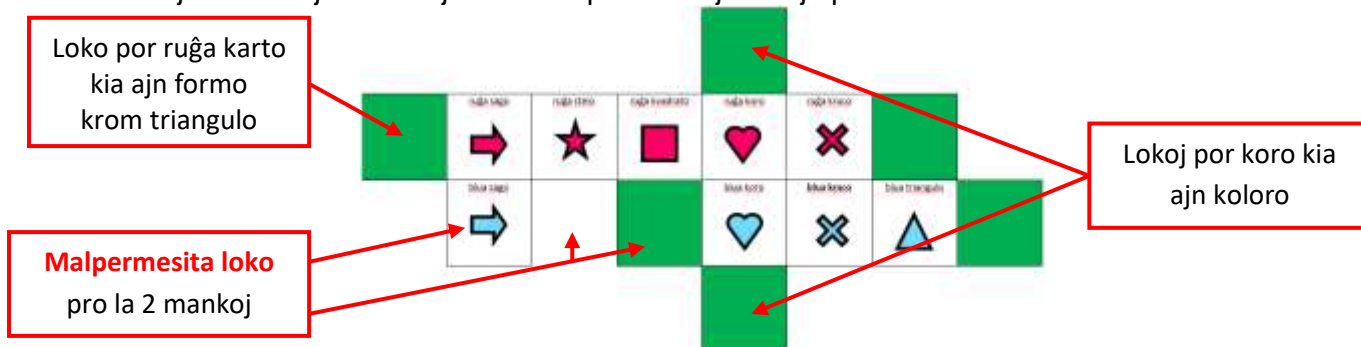
Se li ne havas ludeblan karton, li lasas sian vicon.

La ludantoj ludas laŭvice.

Atentigoj :

1. Eblas komenci kolorlinion nur per la kora formo.
2. La ordo de la kartoj estas difinita laŭ la ludgado.
3. Estas malpermesita lasi mankon en la kolora direkto.

Ekzemplo : Ĉi-sube, ludi la bluan sagon estas malpermesita ĝis la bluj kvadrato kaj stelo estos metitaj. La verdaj kvadratoj indikas la permesitajn lokojn por ludi.



4. Ludi estas deviga. Ludanto lasas sian vicon nur kiam li ne havas ludeblan karton.
5. Ludanto aldonas maksimume unu karton, krom kiam eblas meti ĉiujn liajn kartojn, la ludando rajtas meti la tuton.

Fino de la partio :


La unua ludanto kiu ne plu havas kartojn en mano gajnas.

Règles du jeu

Tabeligi

But du jeu :

Chaque carte contient deux éléments : une couleur et une forme. Les joueurs doivent classer les cartes sur la table selon un tableau comme dans l'exemple ci-dessous.



Préparatifs : préparer les cartes selon le nombre de joueurs :

2 joueurs : 24 cartes	3 joueurs : 30 cartes	4 joueurs : 40 cartes	5 joueurs : 40 cartes	6 joueurs : 48 cartes
4 couleurs, 6 formes	5 couleurs, 6 formes	5 couleurs, 8 formes	5 couleurs, 8 formes	6 couleurs, 8 formes

Déroulement du jeu:

Un des joueurs distribue les cartes.

Le premier joueur pose une carte cœur sur la table. S'il n'a pas de carte cœur, il passe son tour.

Le joueur suivant doit poser sur la table :

- Soit une autre carte cœur,
- Soit une carte de la même couleur que la carte posée sur la table. Il peut la poser à droite ou à gauche de la carte cœur.

S'il ne peut pas jouer, il passe son tour.

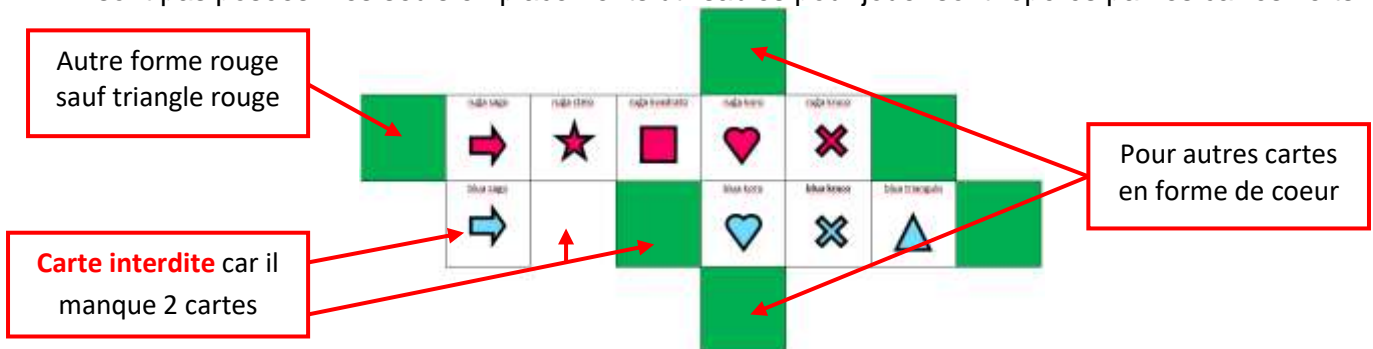
Les joueurs jouent ainsi à tour de rôle.

Règles :

1. Une ligne couleur ne peut être commencée que par la carte "cœur".
2. L'ordre des cartes se décide au fur et à mesure du jeu.
3. Une ligne couleur ne doit pas comporter d'espaces libres.

Exemple :

Ci-dessous, il est interdit de jouer la carte "flèche bleue" tant que les cartes carré et rectangle ne sont pas posées. Les seuls emplacements utilisables pour jouer sont repérés par les carrés verts .



4. Jouer est obligatoire. Un joueur ne peut passer son tour que s'il ne peut pas jouer.
5. Un joueur peut poser au maximum qu'une carte, sauf dans le cas où il peut poser l'ensemble de ses cartes restantes, dans ce dernier cas il les pose toutes.

Fin du jeu :

Le premier joueur qui n'a plus de cartes en main a gagné.