

Libreto

La celo estas konstrui libreton pri bazoj de esperanto.

Unu sola paperfolio sufiĉas, vidu la sekvan paĝon, printu ĝin kaj konstruu la libreton. Vi trovos klarigojn ĉe la lasta paĝo.



Tous les noms se terminent par **o**

Tous les adjectifs se terminent par **a**



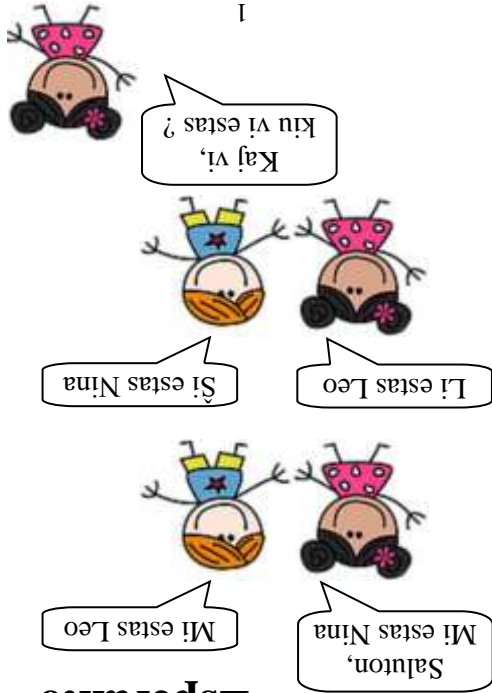
Le **j** final est la marque du pluriel

Estas du flavaj libroj



2

1




Esperanto

Pour les animaux, on ajoute **ino** pour la femelle et **ido** pour le petit.



1	unu	11	dek unu
2	du	100	cent
3	tri	1 000	mil
4	kvar	12	dek du
5	kvin	20	dek dek
6	ses	2 035	dumil tridek kvin
7	sep		
8	ok		
9	naŭ		
10	dek		



Contacts :
 Cours gratuits : ikurso.esperanto-jeunes.org
 Dessin animé : Mazi en Gondolando sur YouTube
 Notre site de jeux : <http://ludoj.neowordpress.fr>

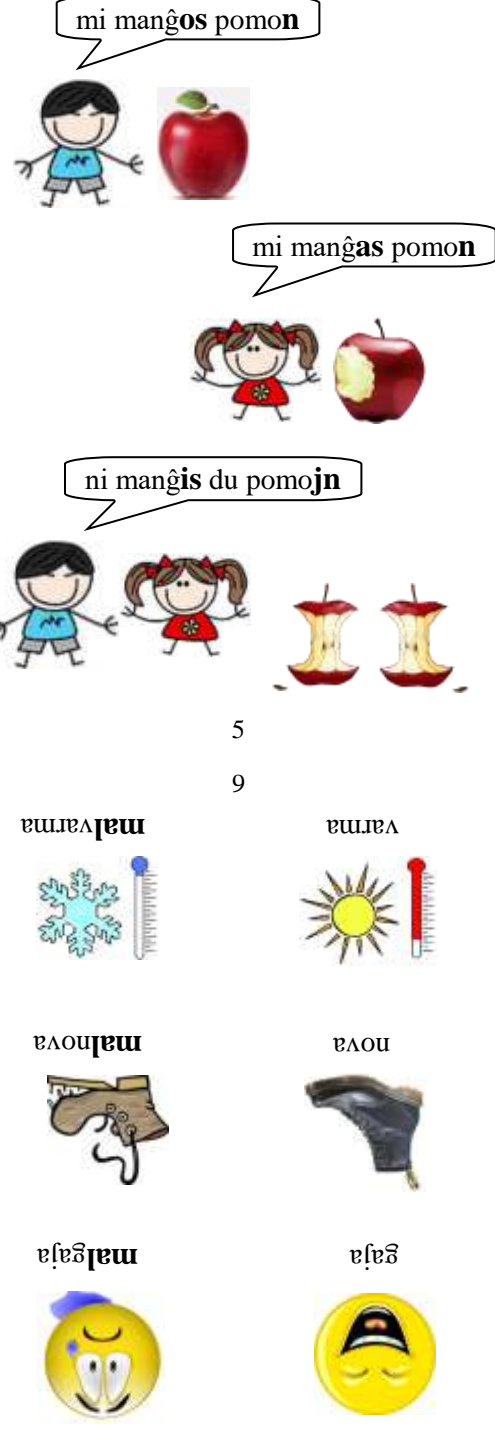
Les verbes à l'infinifit se terminent par **i**
 au passé par **is**
 au présent par **as**
 à toutes les personnes.
 à futur par **OS**

Le **n** final est la marque de l'accusatif
(complément d'objet direct)



ĉ	c	b	a
tcho	tso		
ŝ	f	e	d
ĝo		è	
!	h	Ho	djo
l	k	jo	j
p	o	n	m
t	ŝ	so	r
z	v	u	u
		aou/eou	ou

On prononce toutes les lettres, toujours de la même manière.




Le préfixe **mal** permet de former les contraires.

Konstrui la libeton

Paŝo 1 :
Faldu la paperfolion okone por ke la faldspuroj estu nete videblaj.



Paŝo 2 :
Faldu la paperfolion laŭ la ruĝa streket-linio.



Paŝo 3 :
Eltondu sur la faldspuro ĝis la mezo de la duonfolio laŭ la verda streket-linio.



Paŝo 4 :
Reversu la paperfolion.



Paŝo 5 :
Faldu la folion kaj malfermu la fendon.



Paŝo 6 :
Kunŝovu la pintojn de la fendon.



Jen la libreto.

